

Q8I系 统 管 理 机

使用手册

使用产品前请先务必仔细阅读本说明书，并请妥善保存，以备所需。

对本产品的任何疑问,
请向产品的各地代理商、经销商咨询;
或来电来函到我公司客户服务部查询。

售后服务咨询程序

- ★描述产品名称
- ★描述产品型号
- ★描述故障现象
- ★留下您的电话号码和地址

- ★所示图例仅供参考, 请以实物为准
- ★产品型号及技术参数如有改动, 恕不另行通知
- ★由于技术不断更新, 如出现说明书与实际操作不一致时, 其最终解释权归本公司

前言

感谢您使用本公司楼宇对讲产品。本产品融合了广大用户的需求和建议, 设计极具人性化和个性化, 时刻充当您的居家卫士, 让您的生活更加称心如意。

为了让您使用产品更加轻松方便, 请在使用前仔细阅读本说明书。如无法正常使用或对本说明书有不明白之处, 请向我们的客户服务人员或经销商咨询, 我们将为您提供诚心的技术支持。

目录

1. 功能特点	1
2. 功能与操作说明	1
2.1 登陆界面	1
2.2 用户界面	2
2.3 可视对讲	2
2.4 监控拍照	3
2.5 安全事件	3
2.6 本机设置	4
2.7 监控回放	4
2.8 账户管理	5
2.9 免扰静音	5
2.10 退出登陆	5
3. 技术规格	6

一、功能特点

- 可视对讲：可实现访客或住户与管理中心的可视对讲。
- 实时监控：可随时监视单元门口和小区门口情况。
- 报警信息：可及时接收防区报警信息，保障小区安全。

二、功能与操作说明

2.1 登录界

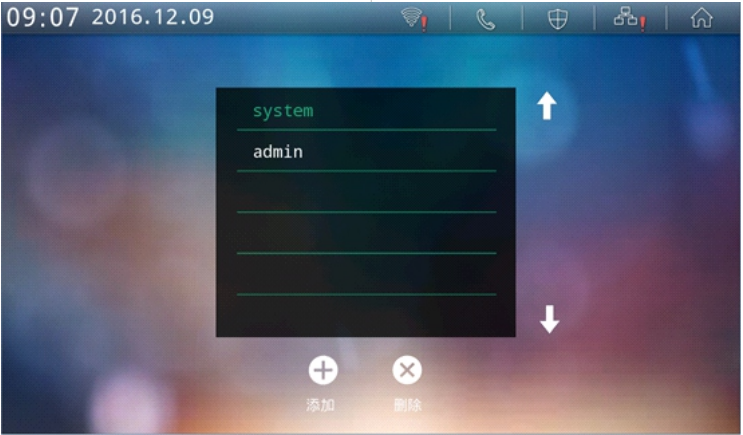


输入用户名admin和密码admin后，点击“Enter”键进入用户界面。

三、技术规格

- 工作电压: DC 12V/2A
- 工作温度: -20℃~+70℃
- 工作电流: <500mA
- 显示屏: 10.1" TFT
- 分辨率: 1024×600
- 振铃: 铃声≥70db
- 最大功率: <6W
- 外形尺寸: 290×180×23.5mm
- 安装方式: 壁挂式

2.8 账号管理



本界面可以添加和删除账号，**请勿删除system账号。**

2.9 免扰静音



点击该按钮，可以切换静音及免打扰状态。

2.10 退出登录



点击该按钮可以退出用户界面，返回登录界面。

2.2 用户界面



无线网络状态（暂不支持）



可视对讲及状态



接听状态



静音



返回主页



安全事件



有线网络状态

2.3 可视对讲



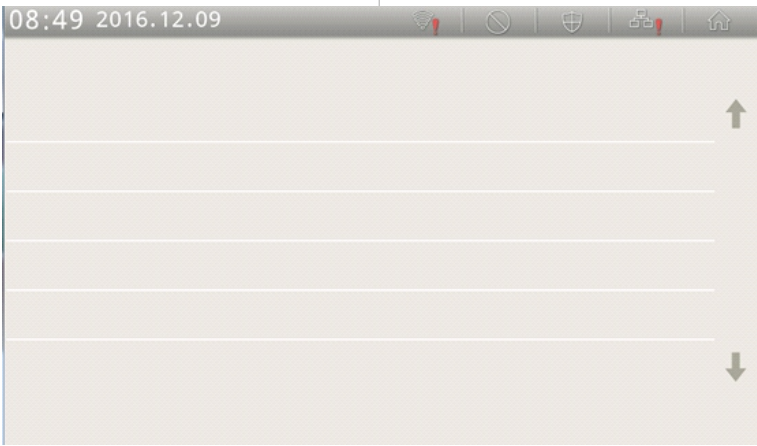
本界面可以呼叫住户，其他管理机及门口机

2.4 监控拍照



本界面可以对小区内门口机进行监控和拍照。

2.5 安全事件



本界面可以查看安防报警界面

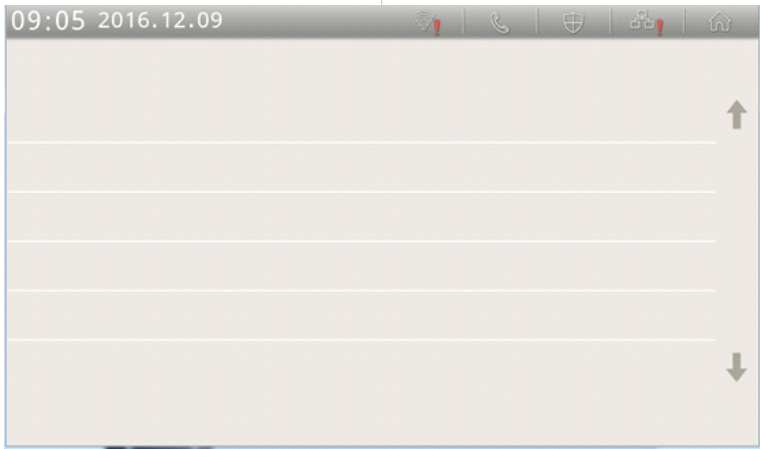
2.6 本机设置



本界面可对本机进行配置。

免打扰

2.7 监控回放



本界面可以查看监控图片。